



# SHIBUYA TSUTAYA



# SHIBUYA TSUTAYA

渋谷スクランブル交差点の目の前にある「SHIBUYA TSUTAYA」のプロモーションスペースのご紹介です。  
店頭イベントスペースにてLEDビジョンを使用した屋外広告の展開が可能です。  
掲出期間中はサンプリングなどのイベントがご実施いただけます。



## ＜サーキュレーション＞

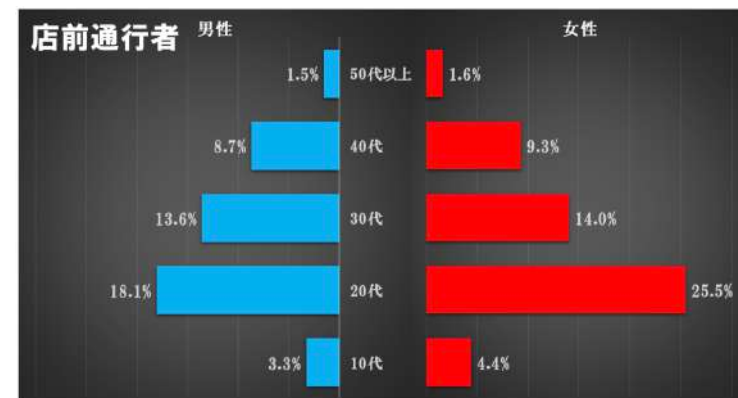
渋谷駅 路線 4社9路線

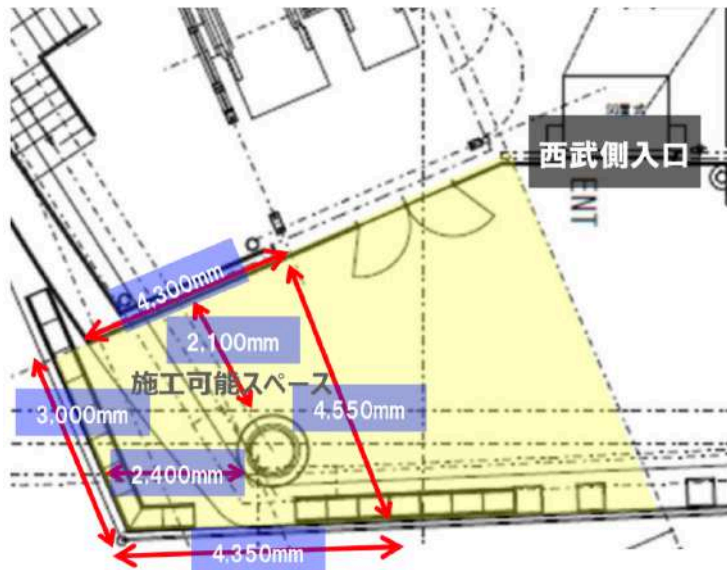

渋谷駅乗降者数 330万人/日 ※JR・私鉄・メトロを含む

渋谷区昼間人口 52万人

入店客数 3万人/日

**店前通行者数 25万人/日**





## ◇所在地

東京都 渋谷区宇田川町21-6  
SHIBUYA TSUTAYA エントランス

## ◇利用時間

本番：10:00～20:00  
設営：6:00～9:45  
撤去：20:00～23:00  
※前日施工は、AM2:00から作業が可能です。  
時間外利用料50,000円が別途発生します。

## ◇利用料金

**お問い合わせください。**

※上記料金のイベント関連費は含まれておりません。  
※上記料金電気料金を含みます。

## ◇利用面積

33m<sup>2</sup>(10坪)  
施工可能スペース 16.2m<sup>2</sup>(5坪) 高さ2.3mまで 左記参照  
※西武側入り口の入館動線を確保してください。

## ◇備考

上記料金に消費税は含まれておりません。  
事前にクライアント及び実施内容の審査があります。  
サンプリング・ピールオフを実施することが可能です。  
イベントスペースに造作物を設置することが可能です。  
**イベント開催中は常時一名は警備員またはスタッフを配置してください。**  
スタッフの控室は別途ご準備ください。  
駐車場は近隣のパーキングをご利用ください。  
**※業種規制はございませんが、広告内容・デザインの審査があります。**  
**その結果NGとなる可能性がございます。予めご了承ください。**